PET PRIME

Magazine

Edición Especial

Medicina Veterinaria y Bienestar Animal

Conoce las enfermedades más comunes en perros y gatos
Cómo tratarlas con seguridad y eficacia
Todo sobre suplementos y medicamentos naturales

Guía para desparasitación, pulgas y garrapatas
Consejos de veterinarios para el cuidado diario
Lo último en innovación farmacéutica para mascotas

Blogs – Pet Prime

Todo lo que necesitas saber para el bienestar de tu mascota

Pet Prime®
primero tu mascota

CONTENIDO

02
Edad de los gatos: etapas de su vida y cómo cuidarlos

03
Moquillo en perros: una enfermedad que requiere atención inmediata

04
Nutracéuticos Pet Prime: seguros y sin efectos secundarios

05
Creatinina Alta en Gatos: Causas, Síntomas y Tratamiento

06
Razas de perros pequeños

07
Antihistamínicos para Perros: Todo lo que Necesitas Saber

08
La parvovirosis: una enfermedad grave que afecta a los perros

09
Vitaminas para el pelaje en los perros

10
¿Qué es un etólogo felino y cuándo consultarlo?

11
Gastroenteritis en perros

12
Insuficiencia Renal en Gatos

13
¿Cuántos años vive un perro?

14
¿Qué es la Displasia de Cadera en Perros?

15
¿Cambios de Comportamiento en Gatos

16
Dieta BARF para perros y gatos: Beneficios, cuidados y complementos esenciales



Pet Prime®
primero tu mascota

CONTENIDO

17
BENEFICIOS DE CASTRAR A UN PERRO

EDAD DE LOS GATOS: ETAPAS DE SU VIDA Y CÓMO CUIDARLOS

La edad de los gatos influye directamente en su comportamiento, necesidades nutricionales y cuidados específicos. Conocer las diferentes etapas de su vida permite brindarles una mejor calidad de vida y prevenir posibles enfermedades a medida que envejecen.

Etapas de la edad de los gatos

La vida de un gato se puede dividir en distintas fases, cada una con características particulares:

- **Cachorro (0 a 6 meses): Periodo de crecimiento rápido, exploración y socialización. Requieren vacunas, desparasitaciones y alimentación especial.**
- **Joven (7 meses a 2 años): Comienzan a mostrar comportamientos adultos. Es una etapa activa que necesita estímulo físico y mental.**
- **Adulto (3 a 6 años): Gatos con energía equilibrada, ya con rutinas establecidas. Importante mantener controles veterinarios regulares.**
- **Maduro (7 a 10 años): Pueden comenzar a aparecer signos de envejecimiento. Necesitan alimentación balanceada y chequeos médicos frecuentes.**
- **Senior (11 a 14 años): Cambios en movilidad, apetito y estado ánimo. El monitoreo veterinario debe ser constante.**
- **Geriátrico (15 años o más): Requieren cuidados especiales, adaptaciones en su entorno y vigilancia cercana de su salud general.**



POST WEB
SUMIMASCOTAS



Importancia del cuidado integral según la edad

Comprender la edad de los gatos permite tomar decisiones más acertadas sobre su alimentación, actividad física, enriquecimiento ambiental y suplementación. Cada fase implica ajustes que pueden prevenir enfermedades y favorecer el bienestar del felino a lo largo de su vida.

Mantén su vitalidad con Cat Balance

Para que los gatos se mantengan saludables en todas las etapas de su vida, en Pet Prime te recomendamos nuestro Cat Balance, un suplemento nutricional que fortalece su sistema inmune y mejora su vitalidad general. Gracias a su delicioso sabor a carne, a los gatos les encanta, especialmente cuando se agita el envase y reconocen que es hora de su suplemento.

Cat Balance está formulado para adaptarse a las distintas necesidades de los gatos según su edad, ofreciendo apoyo inmunológico, digestivo y energético sin generar efectos secundarios. Con el respaldo de Cat Balance, puedes brindar a tu felino una vida larga, activa y saludable desde sus primeros meses hasta su vejez.

MOQUILLO EN PERROS: UNA ENFERMEDAD QUE REQUIERE ATENCIÓN INMEDIATA

El moquillo en perros es una enfermedad viral altamente contagiosa que afecta principalmente al sistema respiratorio, digestivo y nervioso de los caninos. Su origen se encuentra en el virus del moquillo canino (CDV, por sus siglas en inglés), y puede tener consecuencias graves, especialmente en cachorros y perros no vacunados.

¿Cómo se transmite el moquillo en perros?
El moquillo en perros puede manifestarse con diversos síntomas, que evolucionan con el tiempo. Algunos de los signos más comunes incluyen:

- Convulsiones o movimientos musculares involuntarios.
- Fiebre persistente.
- Pérdida del apetito y letargo.
- Tos seca.
- Secreción nasal y ocular.
- Vómitos y diarrea.

Ante cualquiera de estos síntomas, se recomienda acudir de inmediato al veterinario para un diagnóstico oportuno.

Prevención del moquillo en perros

La vacunación es la medida preventiva más eficaz contra el moquillo canino. Los esquemas de vacunación deben iniciarse cuando el cachorro tiene entre seis y ocho semanas de edad, y deben mantenerse actualizados según las recomendaciones del profesional veterinario.

Mantener una buena higiene, evitar el contacto con perros enfermos y fortalecer el sistema inmunológico también son factores clave en la prevención.
Refuerza sus defensas desde el inicio con Puppy Balance
El virus del moquillo en perros suele ser más agresivo cuando afecta a cachorros con un sistema inmunitario inmaduro o que no han sido vacunados.

POST WEB SUMIMASCOTAS

Por eso, en Pet Prime recomendamos Puppy Balance, nuestro nutracéutico formulado especialmente para fortalecer el sistema inmune de los cachorros en sus primeras etapas de vida. Su composición balanceada ayuda a preparar al organismo para enfrentar agentes externos, ofreciendo soporte inmunológico esencial en momentos críticos.
Proteger la salud de tu cachorro comienza desde sus primeros días. Con el respaldo de Puppy Balance, encuentras el apoyo que tu mascota necesita para crecer fuerte y saludable.

NUTRACÉUTICOS PET PRIME: SEGUROS Y SIN REACCIONES ADVERSAS

Los nutracéuticos Pet prime son una herramienta esencial en el cuidado integral de las mascotas, y en Pet Prime nos enorgullecemos de ofrecer productos formulados con ingredientes de la más alta calidad, que no provocan reacciones adversas. Gracias a nuestras rigurosas pruebas de calidad, seguridad y eficacia, nuestros nutracéuticos son completamente seguros cuando se administran de acuerdo con las indicaciones profesionales.

Nuestros ingredientes de origen natural funcionan como coayudantes de un tratamiento médico indicado por un profesional veterinario, pero también proporcionan mejor calidad de vida para quienes eligen Pet Prime de forma preventiva.

¿Qué son los nutracéuticos?
Los nutracéuticos son suplementos elaborados con ingredientes bioactivos naturales, diseñados para apoyar funciones específicas hacia patologías renales, urinarias, Articulares, dermatologícas, salud digestiva y sistema inmune, entre otras. ¿Por qué nuestros nutracéuticos no generan efectos secundarios?
En Pet Prime, desarrollamos cada producto con base en estudios técnicos, experiencia en salud animal y procesos de calidad certificados. Esto nos permite garantizar que nuestros nutracéuticos:

- No causan alteraciones digestivas.
- No provocan reacciones adversas.
- No interfieren con otros tratamientos, siempre que se usen bajo supervisión veterinaria.

Nuestro compromiso está respaldado por más de 15 años de experiencia como laboratorio colombiano dedicado al desarrollo y comercialización de productos veterinarios. Está es nuestra principal diferencia, la más importante que tienen en cuenta miles de profesionales destacados que comprenden está relación única entre medicina y nutrición.

Nuestro compromiso en Pet Prime

En Pet Prime trabajamos con un equipo multidisciplinario de profesionales en salud animal, garantizando seguridad y eficacia desde la formulación hasta la entrega final. Nuestra línea de nutracéuticos es elaborada bajo principios de innovación, regulación técnica y bienestar animal.

Uso responsable con respaldo profesional

Aunque nuestros nutracéuticos no presentan efectos secundarios, siempre recomendamos que su administración sea guiada por un profesional veterinario. Esto asegura el uso correcto según la especie, peso, edad y necesidades específicas de cada mascota.

En conclusión, en Pet Prime, nos esforzamos por desarrollar nutracéuticos veterinarios seguros, efectivos y libres de efectos secundarios. Gracias a nuestro compromiso con la salud animal y la confianza del gremio veterinario, nuestros productos se han posicionado como una opción confiable para complementar la salud de perros y gatos. Si buscas calidad, respaldo y bienestar, en Pet Prime encontrarás la solución ideal.

Sabemos qué necesita y como resuelve el médico veterinario cada caso. Y estamos a su lado, con respuestas únicas, innovadoras y responsables para preservar la salud y felicidad de cada paciente y su familia.

CREATININA ALTA EN GATOS: CAUSAS, SÍNTOMAS Y TRATAMIENTO

POST WEB SUMIMASCOTAS

La creatinina alta en gatos es un indicativo de problemas renales, una condición que puede ser común en gatos, especialmente a medida que envejecen. Los riñones son órganos vitales que filtran los desechos y el exceso de líquidos de la sangre, produciendo orina. Cuando los riñones no funcionan adecuadamente, los niveles de creatinina en sangre pueden aumentar.

Causas de Creatinina Alta en Gatos

- Enfermedad Renal Crónica (ERC): La causa más común de niveles elevados de creatinina en gatos. La ERC es una condición progresiva en la cual los riñones pierden gradualmente su capacidad de funcionar.
- Enfermedad renal aguda.
- Infecciones Renales: Las infecciones pueden dañar los riñones y aumentar los niveles de creatinina.
- Obstrucción Urinaria: Bloqueos en el tracto urinario pueden impedir que los riñones eliminen adecuadamente los desechos del cuerpo.
- Deshidratación: La falta de líquidos puede concentrar los niveles de creatinina en la sangre.

Diagnóstico y Tratamiento

El diagnóstico de creatinina alta se realiza mediante análisis de sangre y orina. Una vez diagnosticado, el tratamiento puede incluir:

- Hidratación: Administración de fluidos intravenosos para ayudar a reducir los niveles de creatinina.
- Dieta Renal: Dietas especiales bajas en proteínas y fósforo para reducir la carga sobre los riñones.
- Medicación: Medicamentos para controlar los síntomas y mejorar la función renal.
- Suplementos: Productos que apoyan la salud renal y ayudan a mejorar la función de los riñones.

Una excelente opción para el manejo de la creatinina alta en gatos es el Renal Balance, una fórmula de apoyo al riñón que mejora el flujo sanguíneo y tiene acción detoxificante del tejido renal para un adecuado balance de líquidos y electrolitos. Esta fórmula holística está diseñada para apoyar la salud y la función de los riñones en perros y gatos.

Síntomas de Creatinina Alta en Gatos

- Pérdida de apetito
- Pérdida de peso
- Vómitos
- Aumento de la sed
- Aumento de la micción (aumento de la orina)
- Halitosis (mal aliento)
- Letargo

Beneficios de Renal Balance:

- Circulación Renal: El polvo de raíz de astrágalus favorece la circulación renal y la función inmunológica.
- Función Renal y Hepática: La hierba china Rehmannia apoya la función renal y hepática y se la conoce como “el alimento del riñón”.
- Apoyo Metabólico: Las vitaminas B1 y B2 apoyan la actividad metabólica, incluido el metabolismo de proteínas, grasas y carbohidratos, lo que respalda la producción de energía adecuada.
- Equilibrio de Líquidos y Electrolitos: Ayuda a mantener la retención normal de líquidos y el equilibrio de electrolitos.
- Manejo del Estrés: Ayuda a las mascotas a manejar el estrés que puede afectar la función renal.
- Antioxidantes e Inmunidad: Respalda las funciones del sistema de defensa inmunológico y antioxidante.

En conclusión, la creatinina alta en gatos es un signo de problemas renales que requiere atención y manejo adecuados. Con productos como el Renal Balance, los dueños de mascotas pueden ofrecer un apoyo significativo a la salud renal de sus gatos, ayudándolos a mantener una buena calidad de vida. ¡A las mascotas les encantan estos sabrosos masticables con sabor a hígado de pollo!

RAZAS DE PERROS PEQUEÑOS

Los perros son conocidos como los mejores amigos del hombre, sin importar si deseas adoptar uno en busca de hogar o si deseas tener un perrito de raza, lo más importante es el amor y el cuidado que le puedas brindar.
En el caso de las razas de perros pequeños aunque su tamaño pueda ser diminuto, estos perros son grandes en personalidad y llenos de amor y afecto. En este artículo, exploraremos algunas de las razas de perros pequeños más populares, sus características distintivas y por qué son tan queridos por muchos amantes de los animales.

POST WEB
SUMIMASSCOTAS

Chihuahua:
El Chihuahua es una de las razas de perros más pequeñas y reconocibles del mundo. Originario de México, este perro es conocido por su cuerpo pequeño pero su gran personalidad. Son valientes, leales y a menudo desarrollan un fuerte vínculo con sus dueños. Los Chihuahuas son perros ideales para espacios reducidos y para personas que buscan una compañía constante.

Yorkshire Terrier:
El Yorkshire Terrier, o "Yorkie", es una raza popular debido a su hermoso pelaje largo y sedoso. Aunque son pequeños, los Yorkies son perros llenos de energía y curiosidad. Son inteligentes, vivaces y están llenos de confianza. Esta raza puede adaptarse tanto a la vida en un apartamento como en una casa grande, siempre y cuando reciban suficiente ejercicio y estimulación mental.

Pomerania:
El Pomerania, también conocidos como "Pom", es un perro pequeño y peludo con una apariencia distintiva de zorro. Estos perros son conocidos por su actitud enérgica y alegre. Son leales, extrovertidos y les encanta ser el centro de atención. A pesar de su tamaño, los Pomeranias pueden ser buenos perros guardianes y alertarán a sus dueños si detectan alguna amenaza.

Bichón Frisé:
El Bichón Frisé es un perro pequeño de apariencia esponjosa y alegre. Su pelaje blanco y rizado es una de sus características más distintivas. Estos perros son conocidos por ser cariñosos, amigables y sociables. Son excelentes compañeros para familias y se llevan bien con niños y otras mascotas. El Bichón Frisé requiere un cuidado regular del pelaje para mantenerlo en buen estado.

Shih Tzu:
El Shih Tzu es una antigua raza de perro originaria de China. Estos perros pequeños y de apariencia regia son conocidos por su personalidad encantadora y su afecto incondicional. Son perros leales y les encanta estar cerca de sus dueños. El Shih Tzu se adapta bien a diversos entornos y es una excelente opción para personas que buscan una compañía tranquila y cariñosa.

ANTIHISTAMÍNICOS PARA PERROS: TODO LO QUE NECESITAS SABER

Los antihistamínicos para perros son medicamentos utilizados para bloquear los efectos de la histamina, una sustancia química que el cuerpo libera durante una reacción alérgica. En perros, al igual que en humanos, las alergias pueden causar una variedad de síntomas incómodos, como picazón, inflamación, enrojecimiento de la piel y secreción nasal. Los antihistamínicos son una opción común para aliviar estos síntomas y mejorar la calidad de vida de nuestras mascotas.

Tipos de Alergias en Perros

Los perros pueden sufrir de varios tipos de alergias, incluyendo:

- Alergias Alimentarias: Reacciones adversas a ciertos ingredientes en su dieta.
- Alergias Ambientales: Causadas por alérgenos como el polen, el polvo y el moho.
- Alergias a Picaduras de Insectos: Especialmente común con pulgas y otros insectos.

Los antihistamínicos para perros son medicamentos utilizados para bloquear los efectos de la histamina, una sustancia química que el cuerpo libera durante una reacción alérgica. En perros, al igual que en humanos, las alergias pueden causar una variedad de síntomas incómodos, como picazón, inflamación, enrojecimiento de la piel y secreción nasal. Los antihistamínicos son una opción común para aliviar estos síntomas y mejorar la calidad de vida de nuestras mascotas.

POST WEB SUMIMASCOTAS5

Tipos de Alergias en Perros

Los perros pueden sufrir de varios tipos de alergias, incluyendo:

- Alergias Alimentarias: Reacciones adversas a ciertos ingredientes en su dieta.
- Alergias Ambientales: Causadas por alérgenos como el polen, el polvo y el moho.
- Alergias a Picaduras de Insectos: Especialmente común con pulgas y otros insectos.

¿Cómo Funcionan los Antihistamínicos?

Los antihistamínicos funcionan bloqueando los receptores de histamina en el cuerpo, impidiendo que esta sustancia química desencadene los síntomas alérgicos. Esto puede resultar en una reducción de la picazón, la inflamación y otros síntomas asociados con las alergias.

Dosis y Administración

La dosis de antihistamínicos puede variar según el peso y la salud general del perro. Es crucial consultar con un veterinario antes de administrar cualquier medicamento a tu mascota para asegurar la dosis correcta y evitar posibles interacciones con otros medicamentos.

Posibles Efectos Secundarios

Aunque los antihistamínicos son generalmente seguros, pueden causar algunos efectos secundarios en perros, tales como:

- Somnolencia
- Boca seca
- Retención urinaria
- Trastornos gastrointestinales

Consultar con el Veterinario

Siempre es recomendable consultar con un veterinario antes de dar cualquier antihistamínico a tu perro. El veterinario puede realizar un diagnóstico adecuado, determinar la causa de las alergias y recomendar el tratamiento más apropiado.

Cuidados Adicionales para Perros Alérgicos

Además de los antihistamínicos, existen otras medidas que puedes tomar para ayudar a tu perro a lidiar con las alergias:

- Bañar a tu perro regularmente: Utiliza champús hipoalergénicos para eliminar los alérgenos de su piel y pelaje.
- Mantener un ambiente limpio: Aspira y limpia regularmente para reducir la exposición a alérgenos ambientales.
- Controlar la dieta: Asegúrate de que tu perro tenga una dieta equilibrada y adecuada para evitar alergias alimentarias.

Precauciones y Consideraciones

Es importante recordar que no todos los antihistamínicos son adecuados para todos los perros. Siempre es recomendable consultar con un veterinario antes de administrar cualquier medicamento a tu mascota. El veterinario puede proporcionar la dosis correcta y asegurarse de que el medicamento no interfiera con otras condiciones de salud o tratamientos que tu perro pueda estar recibiendo.

POST WEB
SUMIMASCOTAS5

Complemento Recomendado: All-D

Para complementar el tratamiento de las alergias dermatológicas y el control de sus síntomas tanto cutáneos como sistémicos, te recomendamos el uso de nuestro All-D. Gracias a su composición, All-D ayuda a regular la acción inflamatoria producida por la histamina y otros mediadores químicos presentes en estados alérgicos. Además, contribuye a la modulación de la respuesta del sistema inmune y optimiza el efecto reparador sobre la epidermis.

En conclusión, los antihistamínicos pueden ser una herramienta valiosa en el tratamiento de las alergias en perros, pero es crucial utilizarlos bajo la supervisión de un veterinario. Y para aquellos que buscan un complemento efectivo, All-D ofrece una solución completa para apoyar la salud dermatológica de tu perro y mejorar su bienestar general.

LA PARVOVIROSIS: UNA ENFERMEDAD GRAVE QUE AFECTA A LOS PERROS

La parvovirosis es una enfermedad viral altamente contagiosa que afecta principalmente a los perros, especialmente a cachorros que no han recibido todas sus vacunas. Esta afección puede ser mortal si no se trata a tiempo, por lo que es fundamental conocer sus síntomas, formas de prevención y tratamiento.

¿Qué es la parvovirosis y cómo se transmite?

La parvovirosis es causada por el parvovirus canino, un virus que ataca el sistema digestivo de los perros y, en casos graves, puede afectar también el corazón. La transmisión ocurre por contacto directo con perros infectados o a través de superficies contaminadas, como suelos, ropa, juguetes o incluso el calzado de las personas que han estado en contacto con el virus.

Síntomas

Identificar los signos de la parvovirosis a tiempo puede marcar la diferencia en el pronóstico del animal. Algunos de los síntomas más comunes incluyen:

- Vómitos frecuentes y persistentes.
- Diarrea severa, muchas veces con sangre.
- Pérdida repentina del apetito.
- Letargo y debilidad extrema.
- Fiebre y deshidratación grave.

Si notas cualquiera de estos signos en tu perro, es vital acudir de inmediato al veterinario.

Tratamiento

No existe un medicamento específico que elimine el parvovirus, pero el tratamiento se centra en estabilizar al perro y controlar los síntomas. Esto suele incluir:

- Medicamentos para controlar el vómito y la diarrea.
- Cuidados intensivos para mantener la energía y el estado general del perro.
- Terapia intravenosa para prevenir la deshidratación.

POST WEB SUMIMASCOTAS5

Prevención

La mejor manera de proteger a tu mascota contra la parvovirosis es mediante la vacunación. El protocolo de vacunación comienza cuando el cachorro tiene entre seis y ocho semanas de vida, seguido de refuerzos según las indicaciones del veterinario. Además de la vacunación, se recomienda:

- Evitar que cachorros no vacunados socialicen con perros desconocidos.
- Mantener la higiene en los espacios donde tu perro juega y descansa.
- Desinfectar correctamente los objetos que entran en contacto con tu mascota.

La recuperación depende de la gravedad de la infección y del tiempo en que se inicie el tratamiento.

En conclusión, la parvovirosis es una enfermedad seria, pero con prevención adecuada y acción rápida ante los primeros signos, es posible salvar la vida de tu mascota. Vacunar a tu perro y brindarle una buena higiene son claves para evitar el contagio de este virus tan peligroso. Si tienes dudas sobre cómo proteger a tu perro, consulta a tu veterinario de confianza.

VITAMINAS PARA EL PELAJE DE LOS PERROS

Las vitaminas para el pelaje de los perros son fundamentales para mantener un pelaje fuerte, brillante y saludable. Una correcta nutrición combinada con el uso de suplementos adecuados puede marcar la diferencia en la apariencia y bienestar de tu mascota.

POST WEB
SUMIMASCOTAS5

¿Por qué es importante el uso de vitaminas para el pelo de los perros?

El pelaje de los perros es un reflejo directo de su salud. Cuando un perro presenta un pelaje opaco, quebradizo o con excesiva caída, puede ser indicio de deficiencias nutricionales. Las vitaminas para el pelo de los perros ayudan a fortalecer el folículo piloso, mejorar la textura del pelo y prevenir problemas cutáneos. Vitaminas esenciales para el pelo de los perros Algunas vitaminas clave para promover un pelaje sano incluyen:
Vitamina A: Fundamental para la regeneración celular y el crecimiento del pelo.
Vitamina B7 (Biotina): Conocida por su rol en el fortalecimiento del pelo y las uñas.
Vitamina E: Un poderoso antioxidante que protege la piel del estrés oxidativo y favorece un pelaje brillante.
Vitamina D: Contribuye al equilibrio del calcio y fortalece la estructura capilar.
Vitamina C: Refuerza el sistema inmunológico y promueve la cicatrización de heridas cutáneas.

Alimentos ricos en vitaminas

Incluir en la dieta de tu perro alimentos ricos en estas vitaminas es una forma efectiva de mejorar la salud de su pelaje. Algunos alimentos recomendados son:

- Salmón: Rico en ácidos grasos Omega-3, que nutren el pelo desde la raíz.
- Hígado: Excelente fuente de vitamina A.
- Huevo: Rico en biotina y proteínas esenciales para el crecimiento capilar.
- Aceite de coco: Ideal para hidratar y dar brillo al pelaje.

Suplementos recomendados para el pelo de los perros

Aunque una dieta equilibrada es clave, algunos perros pueden necesitar un refuerzo adicional mediante suplementos especializados. Para garantizar resultados efectivos, te recomendamos nuestro Dermo Balance, un suplemento diseñado especialmente para mejorar la salud de la piel y el pelo de los perros.

Su fórmula contiene una combinación ideal de nutrientes y vitaminas para el pelo de los perros, logrando un pelaje más fuerte, brillante y saludable.

Si deseas brindarle a tu mascota el mejor cuidado para su pelaje, Dermo Balance es la solución ideal para complementar su alimentación y garantizar una apariencia espectacular.

¿QUÉ ES UN ETÓLOGO FELINO Y CUÁNDO CONSULTARLO?

Un etólogo felino es un especialista en el comportamiento de los gatos, capacitado para comprender, evaluar y modificar conductas problemáticas o inusuales en estos animales. Si tu gato presenta signos de estrés, agresividad, marcaje excesivo o problemas de convivencia, acudir a un etólogo felino puede ser la solución ideal para mejorar su bienestar y el tuyo.

¿Cuáles son sus funciones?
El trabajo de un etólogo felino va más allá de ofrecer consejos generales sobre el cuidado de los gatos. Su labor se centra en analizar la conducta del felino desde una perspectiva científica, evaluando factores como el entorno, las interacciones sociales y las necesidades básicas del animal. Algunas de sus funciones principales son:

- Identificar las causas del comportamiento anormal en el gato.
- Proponer estrategias para modificar esas conductas.
- Brindar pautas de enriquecimiento ambiental.
- Asesorar en la introducción de nuevos gatos en el hogar.

POST WEB SUMIMASCOTAS5

Situaciones que requieren la atención de un etólogo felino

Es importante consultar a un etólogo felino si tu gato presenta alguno de los siguientes comportamientos:

- **Agresividad: Ataques repentinos hacia personas u otros animales.**
- **Problemas de eliminación: Orina o defeca fuera de la caja de arena.**
- **Conductas compulsivas: Lamerse excesivamente, morderse.**
- **Ansiedad por separación: Maullidos excesivos o comportamiento destructivo cuando está solo.**
- **Estrés: Cambios drásticos en el entorno que provocan incomodidad o miedo en el gato.**

Beneficios :

Contar con la guía de un etólogo felino aporta numerosos beneficios tanto para tu mascota como para tu hogar.

Entre ellos destacan:

- **Mejor comprensión de las necesidades emocionales y sociales del gato.**
- **Disminución del estrés y mejora del bienestar del felino.**
- **Prevención de problemas de conducta mediante pautas de socialización adecuadas.**

<u>Conclusión:</u> Si tu gato está experimentando problemas de conducta o cambios en su comportamiento que afectan su calidad de vida, un etólogo felino puede ayudarte a comprender las causas y encontrar soluciones eficaces. Este profesional especializado puede marcar la diferencia para garantizar la felicidad y tranquilidad de tu felino.

GASTROENTERITIS EN PERROS

La gastroenteritis en perros es una afección común caracterizada por la inflamación del tracto gastrointestinal, provocando vómitos, diarrea y malestar general. Esta condición puede ser causada por diversos factores, desde infecciones virales y bacterianas hasta cambios en la alimentación o ingesta de sustancias tóxicas. Es fundamental conocer sus síntomas y saber cómo actuar para garantizar la pronta recuperación de nuestra mascota.

Causas de la gastroenteritis en perros

Las principales causas de la gastroenteritis en perros incluyen:

- Infecciones virales o bacterianas: Virus como el parvovirus o bacterias como la Salmonella pueden causar cuadros severos de gastroenteritis.
- Cambios en la dieta: Introducir nuevos alimentos sin una transición adecuada puede provocar malestar digestivo.
- Ingesta de sustancias tóxicas: Algunos perros pueden ingerir alimentos en mal estado, basura o productos tóxicos, causando irritación en su sistema digestivo.
- Parásitos intestinales: Lombrices y otros parásitos pueden causar inflamación del tracto digestivo.
- Estrés o ansiedad: Situaciones como viajes, cambios en el hogar o entrenamiento intenso pueden afectar la salud digestiva del perro.
- Daño dentro del epitelio

Síntomas de la gastroenteritis en perros

Los síntomas pueden variar en intensidad, pero los más comunes incluyen:

- Vómitos frecuentes y persistentes.
- Diarrea severa, muchas veces con sangre.
- Pérdida repentina del apetito.
- Letargo y debilidad extrema.
- Fiebre y deshidratación grave.

POST WEB
SUMIMASCOTAS5

Tratamiento y cuidados
Si sospechas que tu perro tiene gastroenteritis, sigue estos pasos:

1. Consulta al veterinario: Es crucial recibir un diagnóstico adecuado, especialmente si los síntomas persisten por más de 24 horas.
2. Ayuno controlado: En algunos casos, se recomienda suspender la alimentación por 12 a 24 horas para permitir la recuperación del sistema digestivo.
3. Fluido terapia: para prevenir deshidratación.
4. Hidratación constante: Asegúrate de que tu perro tenga acceso a agua fresca y en algunos casos, electrolitos.
5. Dieta blanda: Una vez que los síntomas mejoren, introduce alimentos suaves como arroz hervido con pollo sin condimentos.
6. Suplementos de apoyo digestivo: Ayudan a restaurar el equilibrio de la flora intestinal y normalizar la digestión.
7. Evitar contacto con cachorros sin esquema de vacunación.
8. Socialización con perros desconocidos.

Apoyo digestivo con GI Balance de Pet Prime
Para respaldar la salud digestiva de tu mascota durante y después de episodios de gastroenteritis, nuestro GI Balance es una excelente opción. Se trata de una fórmula de apoyo a la salud digestiva e inmunológica que favorece la regularidad y el equilibrio microbiano en las mascotas. Su presentación en deliciosos nuggets masticables saborizados facilita la alimentación de perros y gatos, ayudando a mantener fuerte su sistema digestivo.

GI Balance ha sido especialmente formulado para mantener la integridad del tracto gastrointestinal y respaldar un sistema inmunológico saludable. Normaliza rápidamente la digestión y la regularidad digestiva. Además, es ampliamente utilizado en casos de diarrea crónica, Enfermedad Inflamatoria Intestinal (IBD) y colitis.

INSUFICIENCIA RENAL EN GATOS

Es una de las enfermedades más comunes en felinos, especialmente en aquellos de edad avanzada. Se caracteriza por la pérdida progresiva de la función renal, lo que impide la adecuada eliminación de toxinas y el equilibrio de líquidos y electrolitos en el organismo. Detectarla a tiempo y ofrecer un tratamiento adecuado puede mejorar significativamente la calidad de vida de tu gato.

Causas de la Insuficiencia Renal en Gatos

Existen dos tipos principales de insuficiencia renal en gatos:

- Insuficiencia renal aguda: Ocurre de forma repentina debido a intoxicaciones, infecciones graves, deshidratación severa o enfermedades como la leptospirosis.
- Insuficiencia renal crónica: Es la forma más común en gatos mayores y se desarrolla de manera progresiva por factores genéticos, envejecimiento o enfermedades como la hipertensión y la diabetes.

Síntomas de la Insuficiencia Renal en Gatos

Algunos signos que pueden indicar insuficiencia renal incluyen:

- Aumento en la sed y en la frecuencia de orina (micción
- Pérdida de peso y apetito
- Vómitos y diarrea
- Mal aliento con olor a amoníaco
- Deshidratación y pelaje descuidado
- Letargo y debilidad

Si notas alguno de estos síntomas, es fundamental acudir al veterinario para un diagnóstico preciso y tratamiento adecuado.

POST WEB
SUMIMASCOTAS5

Tratamiento y Manejo de la Insuficiencia Renal en Gatos

El tratamiento de la insuficiencia renal en gatos se basa en una dieta especializada, hidratación adecuada y el uso de suplementos que favorezcan la función renal.

Renal Balance for Cats and small dogs: Apoyo Integral para la Salud Renal

Renal Balance for Cats and small dogs es un complemento nutricional diseñado para mejorar la función del riñón y el aparato urinario en gatos con insuficiencia renal. Su fórmula única ofrece múltiples beneficios:

- Mejora el flujo sanguíneo renal
- Posee acción detoxificante del tejido renal
- Controla infecciones urinarias producidas por Coli
- Refuerza el sistema inmunológico
- Actúa como antioxidante, ayudando a reducir el daño celular
- Apoya la función hepática y el manejo del estrés renal

Incluir Renal Balance for Cats and small dogs en el tratamiento de tu gato, si padece enfermedad renal puede ser una excelente opción para mejorar su bienestar y calidad de vida.

Conclusión

La insuficiencia renal en gatos es una afección seria que requiere un manejo adecuado para garantizar el bienestar de tu mascota. Con una detección temprana, el apoyo de un veterinario y el uso de productos especializados como Renal Balance for Cats and small dogs, es posible brindarle a tu felino una vida más saludable y prolongada. ¡Cuida la salud renal de tu gato y ayúdalo a vivir plenamente!

¿CUÁNTOS AÑOS VIVE UN PERRO?

Cuando tenemos un perro, una de las primeras preguntas que nos hacemos es: ¿Cuántos años vive un perro? La esperanza de vida de los perros varía según varios factores, como la raza, el tamaño, la alimentación y el cuidado que reciban a lo largo de su vida. En promedio, los perros pueden vivir entre 10 y 15 años, aunque algunas razas pequeñas pueden superar los 18 años, mientras que razas grandes tienen una vida más corta, alrededor de 8 a 14 años. Sin embargo, con los cuidados adecuados, es posible maximizar la longevidad de nuestras mascotas y asegurarles una vida plena y saludable.

Factores que determinan cuántos años vive un perro

Raza y tamaño

- Los perros pequeños suelen vivir más tiempo que los perros grandes debido a su menor desgaste físico y menor incidencia de enfermedades óseas y cardíacas.
- Algunas razas tienen predisposición a ciertas enfermedades genéticas que pueden reducir su longevidad.

Alimentación y nutrición

- Una dieta equilibrada y rica en nutrientes esenciales ayuda a mantener un sistema inmunológico fuerte y una salud óptima.
- Se recomienda evitar el exceso de carbohidratos y optar por una dieta basada en proteínas de calidad, grasas saludables y fibra.

POST WEB
SUMIMASCOTAS5

Ejercicio y actividad física

- Mantener a tu perro activo con caminatas diarias y juegos ayuda a prevenir la obesidad y enfermedades articulares.
- Los perros que tienen actividad física regular presentan un mejor estado de ánimo y menor riesgo de enfermedades crónicas.

Salud y prevención de enfermedades

- Las visitas regulares al veterinario, vacunaciones y desparasitaciones son clave para una vida larga y saludable.
- La detección temprana de enfermedades a través de chequeos periódicos puede marcar una gran diferencia en la esperanza de vida de tu mascota.
- Bienestar emocional y reducción del estrés
- El cariño y una convivencia armoniosa influyen en la longevidad de tu mascota.
- Los perros que experimentan altos niveles de ansiedad o estrés pueden desarrollar problemas digestivos, cardiovasculares y de comportamiento.
- Consejos adicionales para prolongar la vida de tu perro
- Evita la obesidad: Controlar el peso de tu mascota es clave para evitar problemas metabólicos y articulares.
- Hidratación constante: Un adecuado consumo de agua ayuda a mantener sus órganos funcionando de manera óptima.
- Higiene y cuidado dental: El sarro y las enfermedades periodontales pueden afectar gravemente la salud general del perro.
- Espacios seguros: Mantén su entorno libre de objetos peligrosos que puedan causar accidentes.

Conclusión

Saber cuántos años vive un perro nos ayuda a prepararnos para brindarle la mejor calidad de vida posible. Alimentarlo bien, cuidar su salud, proporcionarle ejercicio y ofrecerle suplementos adecuados son estrategias clave para mantenerlo saludable y feliz durante muchos años.

Para cuidar a tu mascota de adentro hacia afuera de manera natural, nuestros nutracéuticos son una excelente opción para complementar su alimentación y bienestar. Con ingredientes de calidad, ayudan a fortalecer su sistema inmune, articulaciones y piel, promoviendo una vida larga y saludable.

¿QUÉ ES LA DISPLASIA DE CADERA EN PERROS?

La displasia de cadera en perros es una de las afecciones ortopédicas más comunes que afecta a perros de todas las razas y tamaños. Esta condición, que se caracteriza por un desarrollo anormal de la articulación de la cadera, puede causar dolor, inflamación y dificultad para moverse, reduciendo la calidad de vida de los caninos.

¿Qué causa la displasia de cadera en perros?

La displasia de cadera tiene una base genética, pero también puede verse influenciada por factores ambientales y de manejo, como:

- Predisposición genética: Razas grandes como labradores, pastores alemanes y golden retrievers tienen mayor probabilidad de desarrollarla.
- Crecimiento rápido: Una alimentación inadecuada en las primeras etapas de vida puede contribuir al desarrollo de esta afección.
- Sobrepeso: El exceso de peso aumenta la carga en las articulaciones, agravando los síntomas.
- Falta de ejercicio adecuado: El sedentarismo o el ejercicio excesivo en edades tempranas también pueden ser factores de riesgo.

Síntomas de la displasia de cadera

Los signos más comunes de esta condición incluyen:

- Dificultad para levantarse, correr o subir escaleras.
- Cojera en una o ambas patas traseras.
- Dolor al tocar la cadera o la parte inferior de la espalda.
- Postura anormal, como un “salto de conejo” al correr.
- Reducción de la masa muscular en las extremidades traseras.
- Desgaste irregular de las uñas, causado por una mala distribución del peso al caminar.

POST WEB
SUMIMASCOTAS5

Diagnóstico y tratamiento
Un diagnóstico adecuado incluye un examen físico realizado por un veterinario y radiografías para evaluar el estado de la articulación.

El tratamiento puede variar dependiendo de la gravedad:

- **Control del peso: Reducir el peso del perro alivia la presión sobre las caderas.**
- **Ejercicio moderado: Actividades de bajo impacto, como nadar, fortalecen los músculos sin dañar las articulaciones.**
- **Fisioterapia: Mejora la movilidad y reduce el dolor.**
- **Suplementos articulares: Productos como Artri Balance pueden ser de gran ayuda.**
- **Cirugía: En casos severos, puede ser necesaria para restaurar la funcionalidad de la articulación**

<u>Artri Balance</u> es un suplemento formulado por veterinarios para prevenir problemas articulares en los perros, especialmente en etapas clave de su desarrollo o en razas predispuestas a condiciones como la displasia de cadera. Su combinación de glucosamina, MSM y condroitín ayuda a fortalecer el cartílago, prevenir el desgaste articular, reducir inflamaciones leves y conservar la movilidad.
Es ideal para perros de todas las edades, razas y tamaños, y puede utilizarse como parte de una rutina preventiva para que tu mascota se mantenga activa, ágil y feliz por más tiempo.

CAMBIOS DE COMPORTAMIENTO EN GATOS

Cambios de Comportamiento en Gatos

Los cambios de comportamiento en gatos pueden ser desconcertantes para sus dueños, especialmente cuando las conductas habituales de tranquilidad y curiosidad de estos felinos se transforman en episodios de ansiedad, agresividad o nerviosismo. Estos cambios pueden deberse a múltiples factores y es fundamental identificarlos para abordar las causas y devolverles su bienestar.

Principales causas de los cambios de comportamiento en gatos

- **Estrés ambiental: Mudanzas, llegada de nuevas mascotas o personas al hogar, ruidos intensos y cambios en su entorno pueden desencadenar estrés.**
- **Falta de estímulos: La ausencia de actividades para explorar, jugar o cazar puede provocar aburrimiento y comportamientos indeseados.**
- **Dolor o enfermedad: Si un gato siente dolor o malestar, es probable que se vuelva irritable, se esconda o muestre agresividad.**
- **Ansiedad por separación: Gatos que desarrollan un fuerte apego a sus tutores pueden manifestar nerviosismo o estrés cuando se quedan solos.**
- **Etapa de desarrollo: Cambios hormonales durante la adolescencia o la madurez pueden influir en su temperamento.**

Cómo identificar los cambios de comportamiento

Algunas señales comunes incluyen:

- **Agresividad inusual hacia otros animales o personas.**
- **Marcaje con orina o defecación fuera de la caja de arena.**
- **Maullidos excesivos o cambios en el tono de su voz.**
- **Aislamiento o rechazo al contacto físico.**
- **Comportamientos destructivos, como arañar muebles más de lo habitual.**

Soluciones para manejar los cambios de comportamiento en gatos

- **Consulta veterinaria: Es esencial descartar problemas de salud antes de asumir que el cambio es solo conductual.**
- **Enriquecimiento ambiental: Proporciona juguetes interactivos, zonas de descanso en alto y rascadores para estimular su mente y cuerpo.**
- **Establece una rutina: Los gatos son animales de hábitos; mantener horarios consistentes puede reducir su ansiedad.**
- **Suplementos para el bienestar: Productos específicos pueden ayudar a calmar los nervios y equilibrar su comportamiento.**

POST WEB
SUMIMASCOTAS

Cómo identificar los cambios de comportamiento

Algunas señales comunes incluyen:

- **Agresividad inusual hacia otros animales o personas.**
- **Marcaje con orina o defecación fuera de la caja de arena.**
- **Maullidos excesivos o cambios en el tono de su voz.**
- **Aislamiento o rechazo al contacto físico.**
- **Comportamientos destructivos, como arañar muebles más de lo habitual.**

Soluciones para manejar los cambios de comportamiento en gatos

- **Consulta veterinaria: Es esencial descartar problemas de salud antes de asumir que el cambio es solo conductual.**
- **Enriquecimiento ambiental: Proporciona juguetes interactivos, zonas de descanso en alto y rascadores para estimular su mente y cuerpo.**
- **Establece una rutina: Los gatos son animales de hábitos; mantener horarios consistentes puede reducir su ansiedad.**
- **Suplementos para el bienestar: Productos específicos pueden ayudar a calmar los nervios y equilibrar su comportamiento.**

Happy Bites: El apoyo ideal para gatos

Para casos de ansiedad, estrés, nerviosismo o hiperactividad, Happy Bites es la solución perfecta.

Nuestro suplemento nutracéutico está diseñado para favorecer un estado de tranquilidad y calma tanto en gatos como en perros. Sus nuggets, altamente palatables y con sabor a mantequilla de maní, son una opción práctica y deliciosa para ayudar a tu gato a superar situaciones de estrés y recuperar su bienestar emocional.

DIETA BARF PARA PERROS Y GATOS: BENEFICIOS, CUIDADOS Y COMPLEMENTOS ESENCIALES

La dieta BARF, siglas en inglés de "Biologically Appropriate Raw Food" (Alimentación Cruda Biológicamente Apropiada), es una alternativa natural para alimentar a perros y gatos. Este enfoque se basa en ofrecer alimentos frescos, crudos y balanceados como carnes, huesos no filosos, vísceras, frutas y verduras, emulando lo que consumirían en su hábitat natural.

¿Es adecuada la dieta BARF para gatos?

Sí, los gatos pueden beneficiarse de la dieta BARF, ya que son carnívoros estrictos y necesitan una dieta rica en proteínas animales. Los componentes principales para gatos incluyen:

- Grasas saludables: Proveen energía y contribuyen a la salud de la piel y el pelaje.
- Huesos carnosos: Fuente de calcio y fósforo para fortalecer sus huesos y dientes.
- Proteínas de alta calidad: Carnes magras y vísceras, esenciales para el desarrollo muscular y el mantenimiento de sus órganos.

POST WEB SUMIMASCOTAS5

Complementos esenciales para la dieta BARF

Aunque es rica en nutrientes, puede requerir algunos suplementos para garantizar una nutrición completa, aquí te recomendamos:

1. Pet Balance para perros: es ideal para complementar la dieta BARF en perros, aportando vitaminas, minerales, enzimas digestivas y antioxidantes que refuerzan el sistema inmunológico y optimizan la digestión.
2. Cat Balance para gatos: Diseñado específicamente para gatos, ayuda a garantizar que reciban nutrientes esenciales vitaminas y antioxidantes, promoviendo una salud integral.

En conclusión, la dieta BARF es una opción natural y saludable para perros y gatos, siempre que se planifique correctamente y se complemente adecuadamente. Te recomendamos integrar nuestro Pet Balance y Cat Balance en la alimentación de tus mascotas para asegurarte de que reciban todos los nutrientes que necesitan para una vida plena y saludable. ¡Dales lo mejor combinando lo natural con el respaldo de los mejores suplementos nutricionales!

Complementos esenciales para la dieta BARF

Aunque es rica en nutrientes, puede requerir algunos suplementos para garantizar una nutrición completa, aquí te recomendamos:

1. **Pet Balance para perros: es ideal para complementar la dieta BARF en perros, aportando vitaminas, minerales, enzimas digestivas y antioxidantes que refuerzan el sistema inmunológico y optimizan la digestión.**
2. **Cat Balance para gatos: Diseñado específicamente para gatos, ayuda a garantizar que reciban nutrientes esenciales vitaminas y antioxidantes, promoviendo una salud integral.**

En conclusión, la dieta BARF es una opción natural y saludable para perros y gatos, siempre que se planifique correctamente y se complemente adecuadamente. Te recomendamos integrar nuestro Pet Balance y Cat Balance en la alimentación de tus mascotas para asegurarte de que reciban todos los nutrientes que necesitan para una vida plena y saludable. ¡Dales lo mejor combinando lo natural con el respaldo de los mejores suplementos nutricionales!

BENEFICIOS DE CASTRAR A UN PERRO

Conocer los beneficios de castrar a un perro permite a los tutores tomar decisiones informadas que impactan positivamente en la salud y calidad de vida de sus mascotas. La castración, también conocida como esterilización o cirugía de extracción testicular, es un procedimiento común y seguro que aporta ventajas tanto físicas como conductuales.

Beneficios médicos de la castración

Uno de los principales argumentos a favor de la castración es la prevención de enfermedades. Al eliminar los testículos, se reduce el riesgo o se elimina por completo la posibilidad de padecer:

- Tumores testiculares.
- Hiperplasia prostática benigna.
- Quistes prostáticos o perianales.
- Hernias perineales relacionadas con actividad hormonal.

Además, estudios han demostrado que los perros castrados tienen menor incidencia de ciertas infecciones urinarias y enfermedades hormonodependientes.

Cambios positivos en el comportamiento

Los beneficios de castrar a un perro también se reflejan en su comportamiento. Aunque no reemplaza la educación y el entrenamiento, la castración puede:

- Disminuir el marcaje con orina dentro del hogar.
- Controlar conductas de monta excesiva.
- Atenuar la ansiedad sexual, reduciendo la tendencia a escapar en busca de hembras.
- Reducir la agresividad territorial u orientada hacia otros machos.

POST WEB
SUMIMASCOTAS5

Estos cambios son más notorios cuando la intervención se realiza antes de que las conductas se arraiguen.

Contribución al control poblacional

Castrar a los perros también cumple una función social al reducir la sobrepoblación canina. Miles de perros sin hogar nacen cada año debido a la reproducción no planificada. La castración responsable ayuda a disminuir esta problemática y mejora el bienestar general de la población canina.

¿Cuándo es recomendable castrar a un perro?

El momento ideal depende de la raza, tamaño y estado de salud del perro. Por lo general, se puede castrar entre los 6 y 12 meses de edad, aunque algunos veterinarios pueden recomendar hacerlo antes o después dependiendo de factores específicos. Siempre debe ser una decisión tomada junto al profesional veterinario tratante.

Apoyo nutricional tras la castración con Pet Balance

Después de la castración, es fundamental apoyar el metabolismo y la salud digestiva del perro, en una etapa avanzada de la adultez. En Pet Prime recomendamos nuestro Pet Balance, diseñado para facilitar una digestión adecuada, mejorar la absorción de nutrientes y equilibrar deficiencias de vitaminas y minerales.

Pet Balance es ideal no solo en procesos postoperatorios, sino también durante la adultez y senilidad, así como en lactancia o convalecencia. Su fórmula balanceada permite su uso en casos de deficiencias nutricionales o simplemente como un snack funcional para mantener el bienestar general de tu mascota.